

METALLICS
efektillaastit

novacolor®
colori dell'Architettura

METALLO_FUSO ASENNUSOHJE 2025

METALLO_FUSO

aito metallillaasti



LUE ASENNUSOHJE HUOLELLISESTI ENNEN ASENTAMISTA JA KYSY TARVITTAESSA LISÄTIETOJA ASIAKASPALVELUSTA.

YLEISIÄ OHJEITA

Tarkasta että toimitetut materiaalit ovat tilauksen mukaiset ja että ne eivät ole vaurioituneet kuljetuksessa. Tee tarvittaessa testi varmistautuaksesi, että väri on oikea. **Huom! Asennettu tuote on yhtä kuin hyväksytty tuote.** Varmistaudu että sinulla on käytössä kaikki tarvittavat materiaalit ja työkalut ennen asennuksen aloittamista. Suosittelemme testimaalausta/pinnoitusta, varmistautuaksesi halutunlaisesta lopputuloksesta. Pyydä tarvittaessa tuotteesta ja asentamisesta lisätietoa maahantuojan asiakaspalvelusta. Huolehdi henkilökohtaisten suojarusteiden asianmukaisesta käytöstä. Varaa riittävästi aikaa eri asennusvaiheille.

Erilaiset alustat ja niiden vaatimukset

METALLO_FUSO - metallillaasti voidaan asentaa mm. seuraaville kiinteille alustoille: maalattu pinta, kipsilevy, lastulevy, MDF-levy, sileäksi tasoitettu alusta ja sileä betoni. Erityisesti levypinnoilla on kiinnitettävä huomiota saumojen viimeistelyyn. **LISÄTIETOJA ASIAKASPALVELUSTA: 045 345 2345.**

Asentamisen kolme vaihetta: **1. POHJUSTUS > 2. METALLILAASTI > 3. VIIMEISTELY**

1. POHJUSTUS



Dilute Novaprimer with 50-80% of water and apply one layer with a roller.

Huolehdi että alusta on puhdas, pölytön ja kiinteä.

Ohenna NOVAPRIMER - tartuntapohjamaali, 50-80 % vedellä.

Sekoita hyvin ennen käyttöä.

Levitä tartuntapohjamaalia pensselillä tai telalla yksi tasainen kerros.

Anna kuivua 8 tuntia.

2. METALLO_FUSO - METALLILAASTIN ASENTAMINEN



Mix 0,5 l of Metalloy_Fuso Component A with 0,25 l of Metalloy_Fuso Component B. Add 3 kg of Metalloy_Fuso metallic powder (Tin / Copper / Brass / Bronze) and mix it mechanically. Dilute with maximum 3% of water. Pot life: 30 minutes approximately at 25°C, UR=60%.

Vaihtoehtoinen sävytetty pohjustus

Voit käyttää pohjusteeksi METALLO_FUSO BASE COAT - pohjustusaine, joka voidaan sävyttää halutusti esim. mustaksi. Sekoita A-osa (0,75L) ja B-osa (0,25l) keskenään tasaiseksi seokseksi. Seoksen käyttöaika on noin 30 minuuttia. Levitä yksi peittävä kerros. Anna kuivua kokonaan (väh. 12 tuntia). Hio pinta asteittain 150-320-500-800-1500. Puhdista hiontapöly huolellisesti esim. kostealla mikrokuutuliinalla.




Mix 0,5 l of Metalloy_Fuso Component A with 0,25 l of Metalloy_Fuso Component B. Add 3 kg of Metalloy_Fuso metallic powder (Tin / Copper / Brass / Bronze) and mix it mechanically. Dilute with maximum 3% of water. Pot life: 30 minutes approximately at 25°C, UR=60%.

Sekoita ensin METALLO_FUSO - metallillaastin A-osa (0,5 L) ja B-osa (0,25L) keskenään.

Sekoita mekaanisesti.

Lisää ja sekoita METALLO_FUSO - metallillaastin jauhe (Stagno/Tina, Copper/Kupari, Brass/Messinki, Bronze/Pronssi tai Zink/Sinkki) 3 kg. Sekoita mekaanisesti tasaiseksi seokseksi. Ohenna sekoitus 3 % puhtaalla vedellä ja sekoita tasalaatuisiksi seokseksi. Sekoitettun tuotteen käyttöaika on noin 30 minuuttia.



Apply one layer of Metalloy_Fuso with a stainless steel trowel. Yield: 0,6-1,8 kg/m2 for each layer.


METALLO_FUSO - METALLILAASTIN ASENTAMINEN - STANDARD STYLE

Levitä yksi kerros METALLO_FUSO - metallillaastia teräslastalla risteävin levitysliikkein. Huolehdi riittävästä kerrosvahvuudesta. Anna kuivua kokonaan (24 tuntia).

Levitä tarvittaessa toinen kerros.

Lisätiedustelut: Novacolor Suomi / info@novacolor.fi / **ASIAKASPALVELU 045 345 2345**

Kaikki oikeudet pidätetään. ©Dekotuote Oy

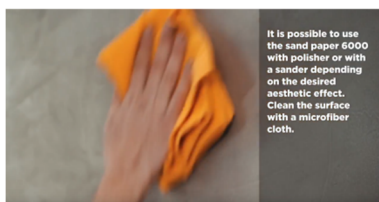


Hio kokonaan kuivunut METALLO_FUSO - metallilaastin pinta koneellisesti. Aloita hiontakarkeudesta 150 ja etene portaittain hienompaan karkeuteen. Hiontakarkeudet: 150 - 320 - 500 - 800 - 1500 - 3000 - 6000.

HUOM! Puhdista pinta hiontapölystä aina hiontakarkeuden vaihtuessa!



METALLO_FUSO - metallilaastin pinta kiillotetaan 3000 - 6000 kiillotuslaikalla.



Puhdista hiontapöly kostealla mikrokuituliinalla (käytä tarvittaessa vain neutraalia pesuainetta).

3. VIIMEISTELY



SKERMO MF - suojalakka

Kun METALLO_FUSO - metallilaastin pinta on kokonaan kuivunut, voidaan pinta suojata SKERMO MF - suojalakalla. Ohenna SKERMO MF - suojalakka 5-10 % vedellä. Asenna kaksi 1-2 kerrosta lyhytnukkaisella telalla.



METALLO_FUSO - metallilaastia voidaan käyttää myös tehosteena, esimerkiksi ARCHI+ CONCRETE tai MARMUR - sisustuslaastien kanssa.

ASENNUSVIDEOT löytyvät sivuilta: www.novacolor.fi

VASTUUVAPAUCLAUSEKE: Ilmoittamamme ohjeet ja suositukset perustuvat kokeisiin ja kokemukseemme. Ne on tarkoitettu avustamaan käyttäjää sopivimman työtavan löytämisessä ja parhaan mahdollisen lopputuloksen aikaansaamisessa. Koska käyttäjän työskentelyolosuhteet eivät ole valvonnassamme, emme voi ottaa kantaaksemme vastuuta tuloksista, joita saadaan aikaan suosittelemiamme aineita ja ohjeita käyttäen.